

# PAPOUŠCI

85 Kč • 3,50 €  
pro předplatitele 79 Kč



VINI  
**MODROTEMENNÝ**  
chov a úspěšný odchov




**Pyrura mirandský**  
20 let zkušeností s Fitobiolem  
**Gabriel Bartalos: mutace EDGED**  
**Rozjeté nožičky u papoušků**



**Datum vydání:**  
**1. 6. 2023**  
**přijímáme předobjednávky**

# knižní novinka

od MVDr. Heleny Vaidlové



**Brožovaná s klopami**  
**Celobarevná**  
**Formát 148 x 210 mm**

**přehledné kapitoly**

Jistě jste se alespoň jednou setkali s tím, že váš papoušek onemocněl nebo se zranil a trpěl bolestí. V těchto chvílích je třeba **jednat rychle** a poskytnout mu základní **první pomoc**.

Tato publikace vám **poradí**, jak zareagovat a co přesně udělat v momentech, kdy k nešťastné události dojde. Kniha vás provede tím, jak papouškovi **ihned pomoci**, než vyhledáte odbornou veterinární ordinaci.



**Předobjednávky na tel. 775 275 299**

**Eshop [www.papousci.com](http://www.papousci.com)**





- 10. seminář SVĚT PAPOUŠKŮ A LIDÍ** 124  
Redakce PAPOUŠCI
- Aktuality z Loro Parque Fundación** 126  
Rafael Zamora Padrón
- Vini modrotemenný  
– chov a úspěšný odchov** 128  
Gerhard Hinz
- Pyrura mirandský** 136  
Alexandre Gross & Ing. Petra Pelikánová
- FitoBiol – osvědčený doplněk výživy** 144  
Ing. Vladimír Doležal
- Pěstujeme chilli papričky** 150  
Radka Hrevušová
- Krmení naklíčeným krmivem** 152  
MVDr. Helena Vaidlová
- Mutace EDGED – zkušenosti s chovem** 158  
Gabriel Bartalos
- Rozjeté nožičky u papoušků  
– proč se to stane a jak to řešit** 164  
MVDr. Helena Vaidlová
- Operace svalnatého žaludku  
u mláďete ary ararauna** 170  
Pavol Kováčik
- Výživová poradna  
– jak krmit andulky vlnkované** 180  
Ing. Petra Pelikánová



Text a foto:  
Gerhard Hinz

# VINI

# MODROTEMENNÝ chov a úspěšný odchov





*Pyrura mirandský (Pyrrhura emma)*

Foto: **Iggino van Bael**

(FB: Iggino's Bird pics)

Ilustrativní snímek – majitelem pyrury mirandského je Theo Verrijt

### Prodlužuješ jim den přisvicováním?

Ano, světlo v ptačí místnosti máme, abychom jim prodloužili den. Nicméně budova je vybavena mnoha okny. Dvě velká okna jsou orientována na východ, což umožňuje světlu proniknout do místnosti už od brzkého rána. Dvě okna jsou umístěna na západ, aby v místnosti bylo světlo také v pozdních hodinách.

I dveře v chovatelském zařízení jsou prosklené. Dodatečné světlo se proto během roku mění. Cyklus umělého světla ale není stejný jako světelná perioda v závislosti na ročním období a regulujeme jej pomocí časového spínače.

# FitoBiol

## osvědčený doplněk výživy

Text: Vladimír Doležal  
Foto: autor a archiv redakce



**M**ožná si někteří z vás chovatelů, zejména australských druhů papoušků, vzpomenou na chovatele Hermana Tiggelavenu. Ačkoliv tento vzácný člověk již není mezi námi, velmi často vzpomínám na návštěvy, které jsme do Ermela (Holandsko) často podnikali s mou dcerou Alenou a dalšími chovatelskými přáteli.

Při jednom z našich setkání, krátce po roce 2000, nás Herman upozornil na zajímavý přípravek, který se tehdy v Holandsku prodával pod názvem Forto-Perfect. Informoval nás, že ho s úspěchem vyzkoušel ve svém chovu a doporučil, abychom se o jeho účincích přesvědčili i my.

Šlo o zelený hrubý prášek, drcenou směs sušených bylin, obohacenou o vitaminy a minerály, která se nyní prodává pod názvem FitoBiol. Protože v chovu rád experimentuji a nebráním se novinkám, rozhodl jsem se tenkrát kontaktovat přímo výrobce, tedy italskou firmu Pineta Zootechnici, která vyrábí celou řadu doplňků pro drobná i velká zvířata v zájmových i zemědělských chovech. Firma, kterou založil v roce 1960 Giovanni Spagni, má sídlo ve známém městě Reggio Emilia, kde jsme se také před lety s její současnou majitelkou Dr. Loredanou Spagni sešli. Šarmantní dáma hovořila pouze italsky a na dotazy odpovídala přes

# Krmení naklíčeným krmivem

Text a foto:  
MVDr. Helena Vaidlová

Klíčení semen je po staletí známá úprava potravin pro lidi. K tradičním pokrmům z naklíčených semen patří postní pokrmy jako pučálka neboli pálenec (naklíčený hrách, který se praží a podává se solí, pepřem a česnekem) nebo pražma (z obilí). V dnešní době je používání klíčků v kuchyni stále více oblíbené a s tím jsou dostupnější i suroviny, nádoby a nápady, jak klíčit.



## Proč podávat papouškům naklíčené zrní místo suchého?

Je to levný a přirozený způsob, jak papouškům zpestřit stravu. Úprava semen luštěnin, obilovin a olejnin klíčením je způsob, jak zvýšit stravitelnost, zvýšit množství využitelných vitaminů a enzymů a snížit množství antinutričních faktorů (např. inhibitorů enzymů). Při klíčení se škroby mění na jednoduché cukry, tuky na rozpustné mastné kyseliny, bílkoviny se štěpí na aminokyseliny. Trávení naklíčeného zrna je snadnější a vytváří se při něm méně plynů.

## Kdy krmit naklíčeným krmivem – jeho výhody

Každý způsob krmení má své a nikdy nelze plošně doporučit jednu cestu všem. Jinak se krmí papoušci, kteří jsou chováni výhradně jako domácí mazlíčci, jinak papoušci,

◀ Semena ředkvičky jsou chutná pro papoušky i lidi



# Rozjeté nožičky u mláďat papoušků proč se to stane a jak to řešit

## Dotaz čtenáře časopisu PAPOUŠCI:

Jeden z mých párů kakaduů růžových bohužel každoročně rozbíjí vejce. Jde o velmi nespolehlivé rodiče. Vejce proto odebírám a umísťuji do líhně. Tento pár hnízdí už několik let. Zhruba 60 % vylíhnutých mláďat je zdravých a 40 % má problém s vytočenou nožkou. Pomocí fixace a umístění mláděte do úzké misky se mi vždy podařilo problém podchytit a z kakadua vyrostl zdravý jedinec. Letos se však vylíhlo mládě, které vidíte na fotografii. Vylíhlo se bez problémů a od prvního dne jsem ho dokrmoval Nutribirdem 21. Od začátku však mělo nápadně tmavší břicho a asi po třech dnech došlo k obrovskému vytočení nožky v kyčli, které se mi nedaří srovnat. Kakaduovi je právě sedm dní a občas mívá třaslavé stavy. Krmivo ale přijímá normálně a i roste. Poradíte mi, jak postupovat a zda je vůbec šance, abych mu pomohl? Děkuji, Petr H., Lanškroun



Sedmidenní mládě kakadua růžového  
*Eolophus roseicapilla*



# Operace svalnatého žaludku u mláděte ary ararauna

Text a foto:  
MVC. Pavol Kováčik,  
MVC. Klaudia Mičková

Dokrmování mláďat papoušků je věčné a mezi chovateli často diskutované téma. Těší se stále velké oblibě a má rostoucí tendenci. Současně však také narůstá procento „chovatelů“, kteří jsou nezodpovědní a láká je v první řadě vidina rychlého zisku. Bují tak problémy s nabídkou neodstavených mláďat papoušků, která si má nový majitel dokrmit sám. Tito lidé však v převážné většině nemají žádné vědomosti ani praktické zkušenosti s ručním odchovem. Jejich nová mláďata proto často hynou nebo jsou vystavena vážným zdravotním komplikacím.




Jedním z mnoha papoušků, kteří skončili v rukou nezkušených majitelů, byl „BLUE“ – mládě ary ararauna (*Ara ararauna*). Pacient byl na naši kliniku přivezen z důvodu apatického chování, regurgitace dokrmovací

kaše (návrat spolknuté potravy zpět do úst – bez zvracení) a celkového zhoršení zdravotního stavu. Při vstupním vyšetření mi majitel sdělil, že jde o jeho prvního papouška. Aru koupil za výhodnou cenu s tím, že ještě


# Nakladatelství FYNBOS pro chovatele papoušků




**PAPOUŠCI SPOLEČNÍCI**  
Vázaná kniha  
208 stran  
499 Kč 450 Kč



**ČERNÍ KAKADUOVÉ**  
Vázaná kniha  
160 stran  
349 Kč 149 Kč



**NEOFÉMA MODROHLAVÁ**  
Brožovaná kniha  
144 stran  
298 Kč 199 Kč



**CHOV PAPOUŠKŮ  
POD PANAMSKÝM  
SLUNCEM**  
Vázaná kniha  
336 stran  
690 Kč 590 Kč



**PRVNÍ POMOC  
U PAPOUŠKŮ**  
Brožovaná kniha s klopami  
80 stran  
397 Kč

datum  
vydání  
1.6.2023

přijímáme  
předobjednávky



**ČASOPIS PAPOUŠCI  
CELÝ ROČNÍK 2022**  
6 čísel, vazba V1  
384 stran  
450 Kč 330 Kč



**ČASOPIS PAPOUŠCI  
CELÝ ROČNÍK 2021**  
6 čísel, vazba V1  
384 stran  
450 Kč 174 Kč



**FITOBIOI  
VITALITA A ZLEPŠENÍ  
KVALITY OPEŘENÍ**  
• přírodní výživový  
doplněk pro  
exotické ptactvo  
485 Kč